

Řepka MATIF	15.11.2021	19.11.2021	Změna	Nejnižší	Nejvyšší	Měna
únor 2022	711,25	678	-33,25	678	713	EUR / t
květen 2022	680,25	651,5	-28,75	651,5	683	EUR / t
srpen 2022	590,75	568,75	-22,00	563,5	593	EUR / t
listopad 2022	580	561,75	-18,25	556,75	583,5	EUR / t
únor 2023	574	554	-20,00	549,25	575	EUR / t

NYSE Liffe Market: Paris, Clearing House:LCH.Clearnet

 zobrazit graf na: [www](#)

Sojový šrot Rotterdam	15.11.2021	19.11.2021	Změna	Nejnižší	Nejvyšší	Měna
prosinec 2021	464	493	+29,00	450	498	USD / t
leden 2022	455	475	+20,00	455	483	USD / t
únor 2022	0	469	+469,00	469	478	USD / t
březen 2022 - duben 2022	0	459	+459,00	459	467	USD / t
květen 2022 - říjen 2022	422	435	+13,00	422	441	USD / t

NL Soymeal HP, FOB Rotterdam

 zobrazit graf na: [www](#)

Řepkový šrot Rhine	15.11.2021	19.11.2021	Změna	Nejnižší	Nejvyšší	Měna
prosinec 2021	0	320	+320,00	316	323	EUR / t
leden 2022	0	311	+311,00	308	311	EUR / t
únor 2022 - duben 2022	288	298	+10,00	288	298	EUR / t
květen 2022 - červen 2022	242	246	+4,00	241	246	EUR / t
srpen 2022 - říjen 2022	292	300	+8,00	292	300	EUR / t

Rapemeal, LWR Rhine

 zobrazit graf na: [www](#)

Pšenice krmná	15.11.2021	19.11.2021	Změna	Nejnižší	Nejvyšší	Měna
listopad 2021	218,4	223,5	+5,10	215,25	223,5	GBP / t
leden 2022	219,7	223,9	+4,20	216,55	223,9	GBP / t
březen 2022	224,75	227,8	+3,05	221,6	227,8	GBP / t
květen 2022	229,4	233,5	+4,10	225	235	GBP / t
červenec 2022	217,95	220,05	+2,10	215,5	220,05	GBP / t

London; LIFFE

 zobrazit graf na: [www](#)

Pšenice potravinářská	15.11.2021	19.11.2021	Změna	Nejnižší	Nejvyšší	Měna
prosinec 2021	297,25	299,25	+2,00	288,5	302	EUR / t
březen 2022	294,5	297	+2,50	288,25	299,5	EUR / t
květen 2022	290	294	+4,00	286,75	296,25	EUR / t
září 2022	261,25	263,25	+2,00	257,25	265	EUR / t
prosinec 2022	260,75	263,75	+3,00	258	265,25	EUR / t

NYSE Liffe Market: Paris, Clearing House:LCH.Clearnet

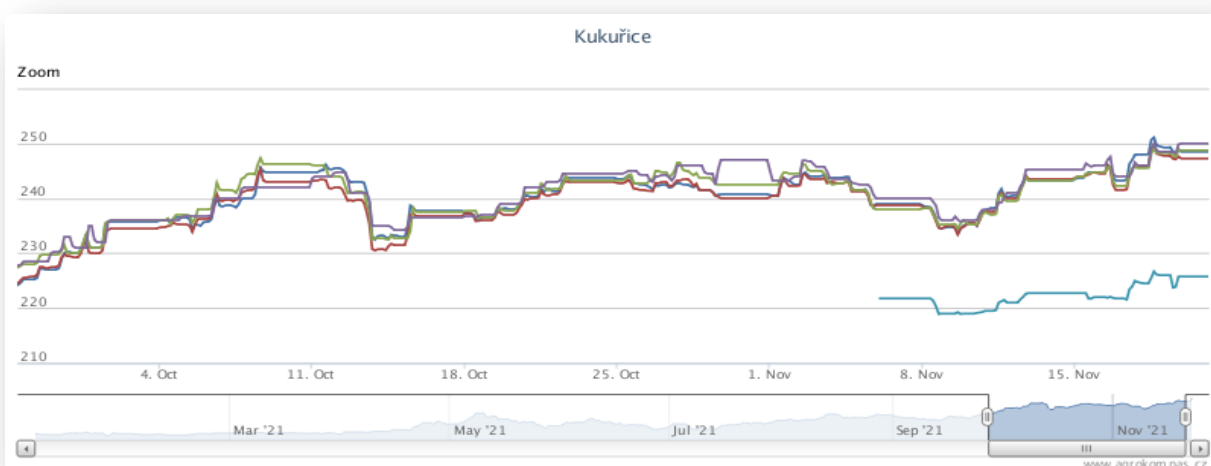
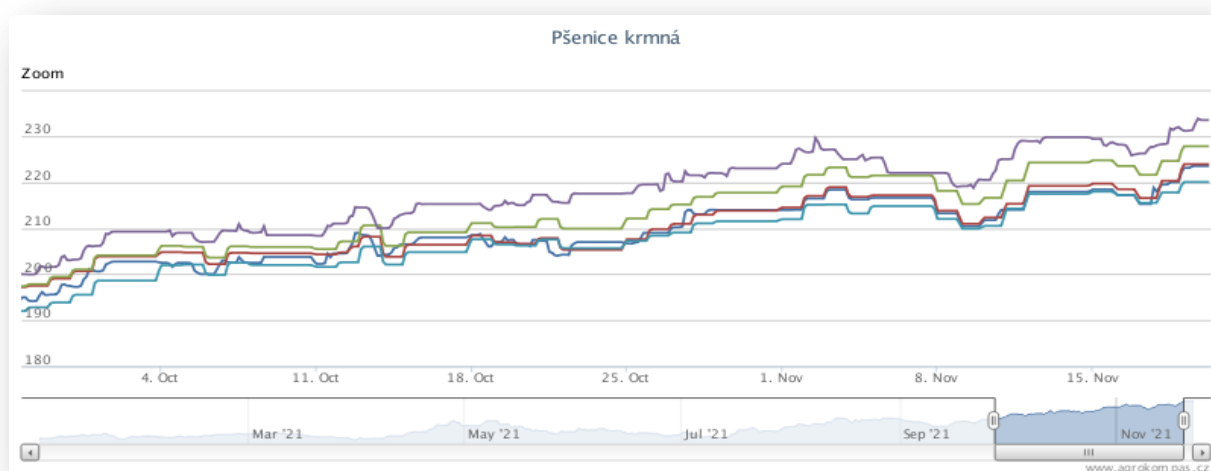
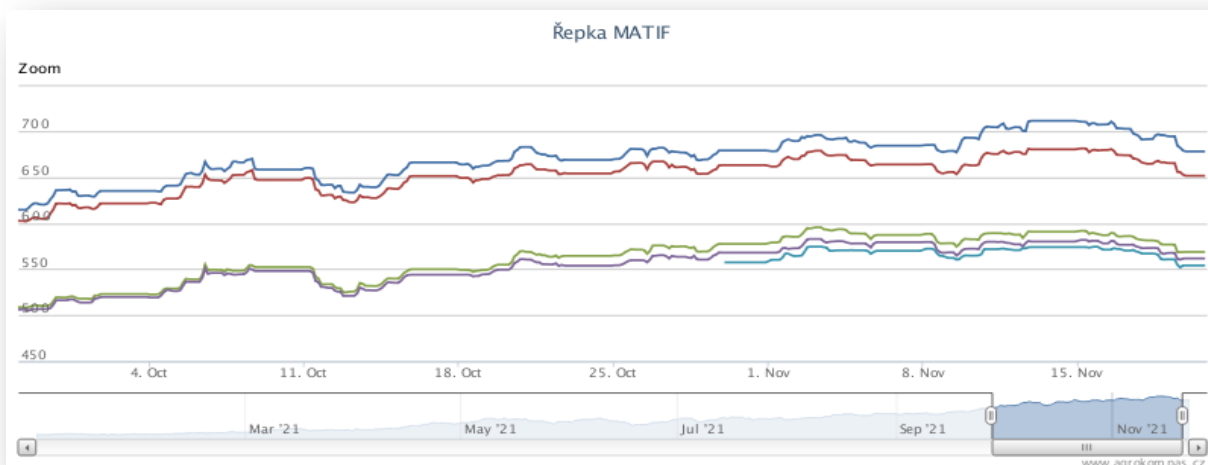
 zobrazit graf na: [www](#)

Kukuřice	15.11.2021	19.11.2021	Změna	Nejnižší	Nejvyšší	Měna
leden 2022	243,25	248,5	+5,25	243,25	251,25	EUR / t
březen 2022	243,5	247,25	+3,75	241	250	EUR / t
červen 2022	243,25	248,75	+5,50	242,25	249,5	EUR / t
srpen 2022	245,25	250	+4,75	244	250	EUR / t
listopad 2022	222,75	225,75	+3,00	219,25	227	EUR / t

NYSE Liffe Market: Paris, Clearing House:LCH.Clearnet

 zobrazit graf na: [www](#)

Ostatní	15.11.2021	19.11.2021	Změna	Nejnižší	Nejvyšší	Měna
Řepkový olej	1580	1510	-70,00	1510	1600	EUR / t
CZK/EUR	25,218	25,41	+0,19	25,18	25,43	EUR / t
CZK/USD	22,038	22,511	+0,47	22,01	22,56	EUR / t
CZK/GBP	29,56	30,284	+0,72	29,54	30,29	EUR / t
USD/EUR	1,144	1,129	-0,01	1,13	1,15	EUR / t
Ropa Brent	81,99	78,48	-3,51	78,48	82,36	USD/barel



Informace o dění na trhu dostupné zde:

https://www.agrokompas.cz/agro_novinky

Průměrné ceny obilovin a olejnin

komodita	14.11.2021	07.11.2021	týd. změna	jednotka
Pšenice potravinářská	1 195	1 120	6,7%	zl/tuna
Pšenice krmná	1 159	1 144	1,3%	zl/tuna
Žito potravinářské	941	924	1,8%	zl/tuna
Žito krmné	947	929	1,9%	zl/tuna
Ječmen potravinářský	929	-	-	zl/tuna
Ječmen krmný	987	973	1,5%	zl/tuna
Ječmen sladovnický	1 064	1 060	0,4%	zl/tuna
Kukuřice	984	643	1,5%	zl/tuna
Oves potravina	889	871	2,0%	zl/tuna
Oves krmný	723	746	-3,0%	zl/tuna
Tritikále krmivo	1 009	953	5,9%	zl/tuna
komodita	14.11.2021	31.10.2021	týd. změna	jednotka
Řepka	3 098	3 107	1,6%	zl/tuna
Řepkový raf. olej	5 624	4 849	6,1%	zl/tuna
Řepkový olej sur.	7 023	7 022	0,0%	zl/tuna
Řepkový šrot	1 216	1 178	3,2%	zl/tuna

Průměrné ceny vepřové, hovězí, drůbeží

Vepřové	14.11.2021	07.11.2021	týd. změna	jednotka
jakost S	5 585	5 550	4,0%	zl/tuna
jakost E	5 482	5 435	0,9%	zl/tuna
jakost U	5 174	5 110	0,7%	zl/tuna
jakost R	4 789	4 762	0,5%	zl/tuna
jakost O	3 757	3 847	-2,3%	zl/tuna
jakost P	3 981	3 946	0,9%	zl/tuna
S-P celkem	5 470	5 433	0,7%	zl/tuna
Průměrné ceny netto (bez DPH) , podle klasifikace SEUROP po porážce chlazené				
Drůbeží	14.11.2021	07.11.2021	týd. změna	jednotka
kuře typ brojler	4 078	4 050	0,7%	zl/tuna
krůta (samec)	5 068	4 990	1,6%	zl/tuna
krůta (samice)	5 008	5 006	0,1%	zl/tuna
Hovězí - 14.11.2021	živá hmotnost	týd. změna		
mladý býk (A)	9,18 zl/kg	-6,9	%	
býk (B)	10,3 zl/kg	-0,8	%	
volek (C)	- zl/kg	-	%	
kráva (D)	7,32 zl/kg	1,5	%	
jalovice (E)	9,62 zl/kg	3,1	%	
Průměrné ceny netto (bez DPH) , zaplacená dodavatelům, dle klasifikace SEUROP				

pozn. Kurz ČNB CZK/PLN k 27.9.2021 byl 5,490 PLN

Zdroj: Ministerstwo Rolnictwa i Rozwoju Wsi, Departament Rynków Rolnych

komodita	cena	změna za týden	změna za rok	jednotka
Máslo	523	5,8%	50,0%	EUR/100kg
SMP	302	1,4%	41,0%	EUR/100kg
WMP	365	-0,5%	33,0%	EUR/100kg
Cheddar	330	0,0%	7,0%	EUR/100kg
Eidam	365	2,2%	18,0%	EUR/100kg
Gouda	359	1,2%	12,0%	EUR/100kg
Ementál	495	-0,4%	3,0%	EUR/100kg
Sušená syrovátka	103	0,7%	42,0%	EUR/100kg

zdroj: <https://ec.europa.eu/>

vtip na závěr

